

RAPORT O STANIE GMINY DŁUTÓW ZA 2023 ROK



Dłutów, kwiecień 2024 roku

SPIS TREŚCI

| | | |
|-------|---|----|
| I. | WSTĘP | 5 |
| II. | PODZIĘKOWANIA..... | 5 |
| III. | CHARAKTERYSTYKA GMINY..... | 5 |
| 1. | POŁOŻENIE..... | 5 |
| 2. | SOŁECTWA | 6 |
| 3. | DEMOGRAFIA..... | 8 |
| IV. | SYTUACJA FINANSOWA GMINY DŁUTÓW | 10 |
| 1. | DOCHODY I WYDATKI | 10 |
| 2. | WSKAŹNIKI | 12 |
| 3. | PODATKI I OPŁATY LOKALNE | 12 |
| 4. | UMORZENIA I ZWOLNIENIA PODATKOWE | 13 |
| 5. | POMOC PUBLICZNA | 13 |
| V. | LASY, LESISTOŚĆ GMINY | 13 |
| VI. | ROLNICTWO..... | 13 |
| VII. | GOSPODARKA GRUNTAMI | 14 |
| VIII. | GOSPODAROWANIE MIENIEM KOMUNALNYM..... | 15 |
| IX. | REALIZACJA POLITYK, PROGRAMÓW I STRATEGII | 16 |
| 1. | REALIZACJA STRATEGII ROZWOJU GMINY DŁUTÓW | 16 |
| a. | STAN REALIZACJI ZADAŃ..... | 16 |
| b. | DROGI | 17 |
| c. | GOSPODARKA PRZESTRZENNA | 18 |
| 2. | REALIZACJA PROGRAMU OCHRONY ŚRODOWISKA DLA GMINY DŁUTÓW NA LATA 2021-2023 Z PERSPEKTYWĄ NA LATA 2024-2027 | 19 |
| 3. | REALIZACJA REGULAMINU UTRZYMANIA CZYSTOŚCI I PORZĄDKU NA TERENIE GMINY DŁUTÓW..... | 19 |
| 4. | REALIZACJA GMINNEGO PROGRAMU PROFILAKTYKI I ROZWIĄZYWANIA PROBLEMÓW ALKOHOLOWYCH NA 2021 ROK ORAZ GMINNEGO PROGRAMU PRZECIWDZIAŁANIA NARKOMANII NA 2023 ROK | 21 |
| 5. | REALIZACJA PROGRAMU WSPÓŁPRACY Z ORGANIZACJAMI POZARZĄDOWYMI..... | 23 |
| a. | KULTURA FIZYCZNA..... | 23 |
| b. | INTEGRACJA EUROPEJSKA | 24 |

| | | |
|-------|---|----|
| c. | KULTURA..... | 24 |
| d. | POMOC SPOŁECZNA | 24 |
| 6. | REALIZACJA PROGRAMU OPIEKI NAD ZWIERZĘTAMI..... | 25 |
| 7. | REALIZACJA PROGRAMU USUWANIA AZBESTU I WYROBÓW ZAWIERAJĄCYCH AZBEST Z TERENU GMINY DŁUTÓW..... | 26 |
| 8. | REALIZACJA PROGRAMU PRZECIWDZIAŁANIA PRZEMOCY W RODZINIE ORAZ OCHRONY OFIAR PRZEMOCY W RODZINIE NA LATA 2021 -2026..... | 27 |
| 9. | REALIZACJA GMINNEGO PROGRAMU WSPIERANIA RODZINY NA LATA 2022-2024..... | 27 |
| 10. | REALIZACJA PROGRAMU OPERACYJNEGO POMOC ŻYWNOŚCIOWA 2014-2020 | 28 |
| 11. | ŚWIADCZENIA RODZINNE I ŚWIADCZENIA Z FUNDUSZU ALIMENTACYJNEGO | 28 |
| 12. | REALIZACJA RZĄDOWEGO PROGRAMU KARTA DUŻEJ RODZINY | 29 |
| 13. | DODATKI MIESZKANIOWE | 29 |
| 14. | USŁUGI OPIEKUŃCZE I ASYSTENCKIE | 29 |
| 15. | ŚWIADCZENIA OPIEKUŃCZE..... | 30 |
| 16. | ŚWIADCZENIA RODZICIELSKIE | 30 |
| 17. | ŚWIADCZENIE „ZA ŻYCIEM” | 31 |
| 18. | POMOC DLA OBYWATELI UKRAINY W ZWIĄZKU Z DZIAŁANAMI WOJENNYMI TOCZĄCYMI SIĘ NA JEJ TERYTORIUM..... | 31 |
| 19. | POMOC W ZAKRESIE DOŻYWIANIA | 31 |
| 20. | REALIZACJA PROGRAMU „CZyste Powietrze” | 32 |
| 21. | KLUB OSÓB NIESAMODZIELNYCH | 32 |
| 22. | ŚWIETLICA ŚRODOWISKOWA..... | 33 |
| 23. | SPRZEDAŻ WĘGLA DLA MIESZKAŃCÓW..... | 34 |
| X. | REALIZACJA ZADAŃ Z FUNDUSZU SOŁECKIEGO | 34 |
| XI. | ZADANIA REALIZOWANE WSPÓLNIE Z INNYMI JEDNOSTKAMI SAMORZĄDU TERYTORIALNEGO..... | 35 |
| XII. | REALIZACJA UCHWAŁ RADY GMINY I ZARZĄDZEŃ WÓJTA..... | 36 |
| 1. | REALIZACJA UCHWAŁ RADY GMINY DŁUTÓW..... | 36 |
| 2. | ZARZĄDZENIA WÓJTA GMINY DŁUTÓW..... | 46 |
| 3. | KONSULTACJE SPOŁECZNE..... | 46 |
| XIII. | DZIAŁALNOŚĆ OCHOTNICZYCH STRAŻY POŻARNYCH, JEDNOSTEK ORGANIZACYJNYCH, ZAKŁADÓW BUDŻETOWYCH | 46 |
| 1. | DZIAŁALNOŚĆ OCHOTNICZYCH STRAŻY POŻARNYCH (OSP) | 46 |

| | | |
|-------|--|----|
| 2. | DZIAŁALNOŚĆ ZESPOŁU SZKOLNO-PRZEDSZKOLNEGO W DŁUTOWIE..... | 47 |
| 3. | DZIAŁALNOŚĆ ZAKŁADU USŁUG KOMUNALNYCH W DŁUTOWIE | 50 |
| 4. | DZIAŁALNOŚĆ ŚRODOWISKOWEGO DOMU SAMOPOMOCY W DRZEWOCINACH | 51 |
| 5. | DZIAŁALNOŚĆ GMINNEGO OŚRODKA POMOCY SPOŁECZNEJ W DŁUTOWIE..... | 52 |
| 6. | DZIAŁALNOŚĆ DOMU KULTURY W DŁUTOWIE..... | 53 |
| 7. | DZIAŁALNOŚĆ GMINNEJ BIBLIOTEKI PUBLICZNEJ W DŁUTOWIE..... | 54 |
| XIV. | KONTROLE, SPRAWY SĄDOWE | 54 |
| 1. | KONTROLE ZEWNĘTRZNE..... | 54 |
| 2. | KONTROLE PRZEPROWADZANE PRZEZ KOMISJĘ REWIZYJNĄ RADY GMINY DŁUTÓW..... | 54 |
| 3. | POSTĘPOWANIA SĄDOWE Z UDZIAŁEM GMINY DŁUTÓW | 55 |
| XV. | GMINA DŁUTÓW W RANKINGACH | 55 |
| XVI. | GMINA DŁUTÓW NA PORTALACH SPOŁECZNOŚCIOWYCH | 55 |
| XVII. | SPIS ILUSTRACJI I TABEL | |

I. WSTĘP

Raport o stanie Gminy Dłutów za rok 2023 opracowano w związku z art. 28aa ustawy z dnia 8 marca 1990 roku o samorządzie gminnym¹.

Raport obejmuje podsumowanie działalności Wójta Gminy Dłutów w 2023 roku, a w szczególności realizację polityk, programów i strategii, uchwał Rady Gminy Dłutów i budżetu obywatelskiego (funduszu sołeckiego). Raport stanowi kompendium wiedzy o działalności Gminy za rok ubiegły i jest podstawą do obiektywnej, opartej na faktach oceny.

II. PODZIĘKOWANIA

Wójt Gminy Dłutów składa podziękowania radnym, sołtysom, strażakom Ochotniczych Straży Pożarnych, członkom Kół Gospodyń Wiejskich i innych stowarzyszeń, duchownym, przedsiębiorcom, mieszkańcom oraz pracownikom Urzędu Gminy w Dłutowie i jednostek podległych za wspólny wysiłek i dążenie do zrównoważonego rozwoju Gminy Dłutów oraz za zaangażowanie i codzienną pracę na rzecz lokalnej społeczności.

III.CHARAKTERYSTYKA GMINY

1. POŁOŻENIE

Gmina Dłutów leży w centralnej części województwa łódzkiego, w powiecie pabianickim, na pograniczu z trasą szybkiego ruchu S8 Warszawa – Wrocław, która jednak bezpośrednio przez nią nie przebiega. Przez obszar Gminy przebiega droga wojewódzka nr 485 relacji Pabianice – Bełchatów.

Pod względem administracyjnym, od 1999 roku, jest jedną ze 177 gmin należących do województwa łódzkiego. Graniczy z sześcioma gminami:

- od północy z Gminą Pabianice,
- od wschodu z gminami Tuszyn i Grabica,
- od południa z gminami Druzbice i Zelów,
- od zachodu z Gminą Dobroń.

Powierzchnia Gminy Dłutów wynosi 101,23 km², co stanowi 0,56% powierzchni województwa łódzkiego (18 218,95 km²) i 20,57% powierzchni powiatu pabianickiego (492,18 km²)².

¹ Tekst jednolity: Dz. U. z 2023 r., poz. 40 z późn. zm.

² Źródło danych: Główny Urząd Statystyczny - www.stat.gov.pl.

Gmina Dłutów posiada 105 km dróg gminnych³.

W Gminie Dłutów lasy zajmują ok. 3813 ha, co stanowi blisko 38 % ogólnej powierzchni Gminy⁴. Zdecydowana większość lasów (3164 ha) stanowi własność Skarbu Państwa, którymi zarządza Nadleśnictwo Kolumna. Prywatne lasy stanowią niespełna 659 ha. Najczęściej są rozdrobnione i rozdzielone łąkami, pastwiskami bądź polami uprawnymi.

2. SOŁECTWA

W skład Gminy wchodzi 24 miejscowości, które są skupione w 20 sołectwach. W 2023 roku sołtysami w poszczególnych sołectwach byli:

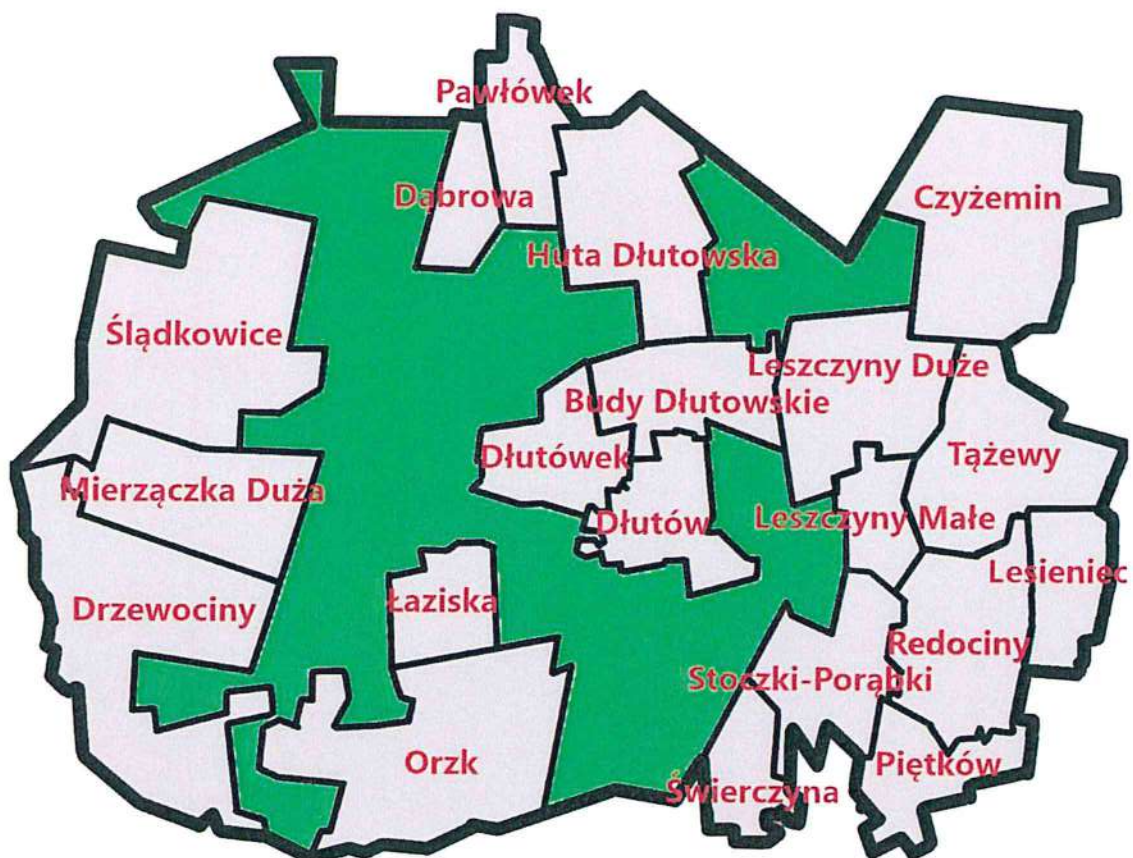
Tabela 1: Wykaz sołtysów w roku 2023

| Lp. | Nazwa sołectwa | Imię i nazwisko sołtysa | Miejscowości wchodzące w skład sołectwa |
|-----|-----------------|-------------------------|---|
| 1. | Budy Dłutowskie | Danuta Sujka | Budy Dłutowskie |
| 2. | Czyżemin | Andrzej Woźniakowski | Czyżemin |
| 3. | Dąbrowa | Paweł Oberle | Dąbrowa |
| 4. | Dłutów | Jan Górecki | Dłutów |
| 5. | Dłutówek | Janusz Nowak | Borkowice, Dłutówek |
| 6. | Drzewociny | Mieczysław Pawlak | Drzewociny |
| 7. | Huta Dłutowska | Rafał Szymczak | Huta Dłutowska |
| 8. | Lesieniec | Tadeusz Śpionek | Lesieniec |
| 9. | Leszczyny Duże | Zygmunt Baranowski | Leszczyny Duże |
| 10. | Leszczyny Małe | Anna Tomaszewska | Leszczyny Małe |
| 11. | Łaziska | Paweł Kmieć | Łaziska |
| 12. | Mierzączka Duża | Ignacy Strzelczyk | Mierzączka Duża |
| 13. | Orzk | Marek Lis | Orzk |
| 14. | Pawłówek | Maria Skupień | Pawłówek |
| 15. | Piętków | Mikołaj Pstrokoński | Jastrzębieniec, Kłucjasz, Piętków |
| 16. | Redociny | Ireneusz Jach | Redociny |
| 17. | Stoczki-Porąbki | Grzegorz Wojna | Stoczki-Porąbki |
| 18. | Ślądkowice | Bogdan Michaś | Ślądkowice |
| 19. | Świerczyna | Mariusz Patura | Kociołki Las, Świerczyna |
| 20. | Tążewy | Agnieszka Ratko | Tążewy |

³ Źródło danych: opracowanie własne.

⁴ Źródło danych: ewidencja gruntów.

Rysunek 1: Gmina Dłutów w podziale na sołectwa⁵



⁵ Opracowanie własne.

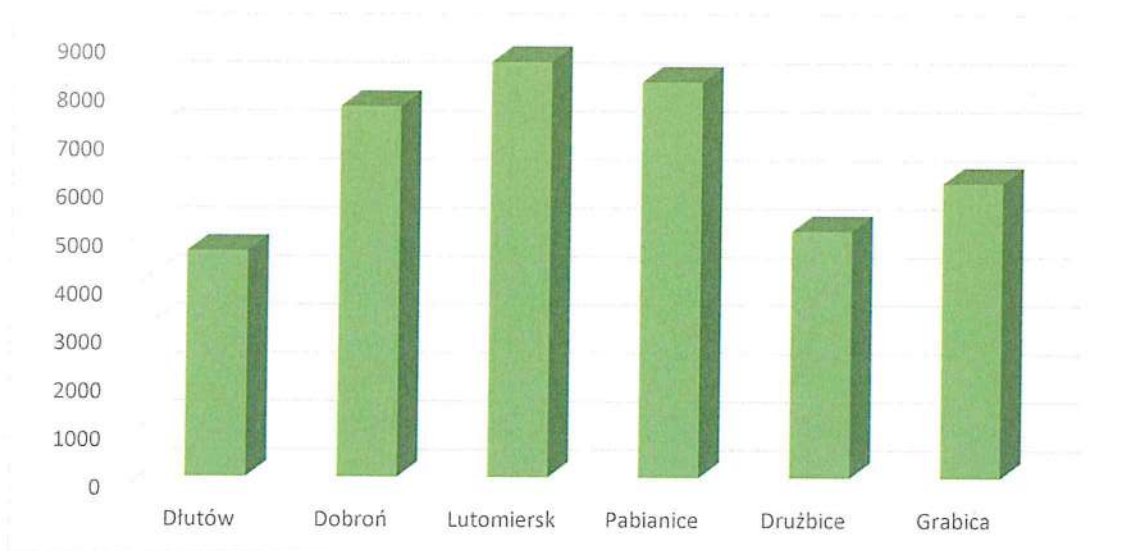
3. DEMOGRAFIA

Tabela 2: Dane demograficzne w porównaniu z gminami powiatu pabianickiego oraz wybranymi gminami sąsiednimi (wg stanu na dzień 31 grudnia danego roku)⁶

| | Dłutów | Dobroń | Lutomiersk | Pabianice | Drużbice | Grabica |
|---|--------|--------|------------|-----------|----------|---------|
| Liczba miejscowości | 24 | 25 | 43 | 23 | 49 | 44 |
| Liczba sołectw | 20 | 18 | 31 | 18 | 31 | 30 |
| Przyrost naturalny w 2023 roku | -29 | -28 | -34 | +14 | -23 | -2 |
| Przyrost naturalny w 2022 roku | -20 | -34 | -40 | -15 | -25 | -23 |
| Przyrost naturalny w 2021 roku | -26 | -27 | -20 | 6 | -15 | -16 |
| Przyrost naturalny w 2020 roku | -35 | -2 | -26 | -8 | -29 | +3 |
| Liczba przedsiębiorców w 2023 roku | 344 | 612 | 474 | 684 | 271 | 339 |
| Liczba przedsiębiorców w 2022 roku | 317 | 543 | 469 | 678 | 281 | 325 |
| Liczba przedsiębiorców w 2021 roku | 323 | 553 | 477 | 679 | 293 | 336 |
| Liczba przedsiębiorców w 2020 roku | 320 | 548 | 473 | 669 | 284 | 328 |
| Liczba mieszkańców w 2023 roku | 4680 | 7664 | 8585 | 8179 | 5109 | 6102 |
| Liczba mieszkańców w 2022 roku | 4640 | 7627 | 8610 | 7947 | 5121 | 6095 |
| Liczba mieszkańców w 2021 roku | 4612 | 7618 | 8552 | 7758 | 5113 | 6161 |
| Liczba mieszkańców w 2020 roku | 4611 | 7590 | 8304 | 7540 | 5117 | 6161 |
| Liczba osób w wieku przedprodukcyjnym w 2023 roku | 976 | 1570 | 1785 | 2024 | 1050 | 1374 |
| Liczba osób w wieku przedprodukcyjnym w 2022 roku | 917 | 1495 | 1735 | 1884 | 1005 | 1307 |
| Liczba osób w wieku przedprodukcyjnym w 2021 roku | 961 | 1564 | 1814 | 1879 | 1042 | 1396 |
| Liczba osób w wieku przedprodukcyjnym w 2020 roku | 945 | 1548 | 1721 | 1772 | 1033 | 1375 |
| Liczba osób w wieku produkcyjnym w 2023 roku | 2699 | 4541 | 5125 | 4823 | 2994 | 3561 |
| Liczba osób w wieku produkcyjnym w 2022 roku | 2732 | 4609 | 5225 | 4783 | 3079 | 3657 |
| Liczba osób w wieku produkcyjnym w 2021 roku | 2684 | 4568 | 5093 | 4632 | 3040 | 3632 |
| Liczba osób w wieku produkcyjnym w 2020 roku | 2714 | 4580 | 5006 | 4543 | 3085 | 3640 |
| Liczba osób w wieku poprodukcyjnym w 2023 roku | 1005 | 1553 | 1675 | 1332 | 1065 | 1167 |
| Liczba osób w wieku poprodukcyjnym w 2022 roku | 991 | 1523 | 1650 | 1280 | 1037 | 1131 |
| Liczba osób w wieku poprodukcyjnym w 2021 roku | 967 | 1486 | 1645 | 1247 | 1031 | 1133 |
| Liczba osób w wieku poprodukcyjnym w 2020 roku | 952 | 1462 | 1577 | 1225 | 999 | 1146 |
| Ludność na 1km ² w 2023 roku | 46 | 80 | 62 | 81 | 45 | 47 |
| Ludność na 1km ² w 2022 roku | 46 | 80 | 62 | 81 | 45 | 47 |
| Ludność na 1km ² w 2021 roku | 46 | 80 | 62 | 81 | 45 | 47 |
| Ludność na 1km ² w 2020 roku | 46 | 80 | 61 | 80 | 45 | 47 |

⁶ Źródło danych: opracowanie własne na podstawie danych ogólnodostępnych.

Rysunek 2: Porównanie liczby mieszkańców Gminy Dłutów z gminami powiatu pabianickiego oraz wybranymi gminami sąsiednimi (wg stanu na dzień 31 grudnia 2023 roku)



Liczba zarejestrowanych wpisów działalności gospodarczej w 2022 roku na terenie Gminy Dłutów wynosiła 317⁷. W 2022 roku zanotowano następujące wpisy do CEIDG:

- nowa działalność gospodarcza: 8,
- zawieszenie działalności gospodarczej: 23,
- wznowienie działalności gospodarczej: 13,
- zamknięcie działalności gospodarczej: 14,
- inne zmiany w CEIDG: 55.

Liczba zarejestrowanych wpisów działalności gospodarczej w 2023 roku na terenie Gminy Dłutów wynosiła 363⁸. W 2023 roku zanotowano następujące wpisy do CEIDG:

- nowa działalność gospodarcza: 14,
- zawieszenie działalności gospodarczej: 18,
- wznowienie działalności gospodarczej: 8,
- zamknięcie działalności gospodarczej: 15

⁷ Źródło danych: opracowanie własne.

⁸ Źródło danych: opracowanie własne.

IV. SYTUACJA FINANSOWA GMINY DŁUTÓW

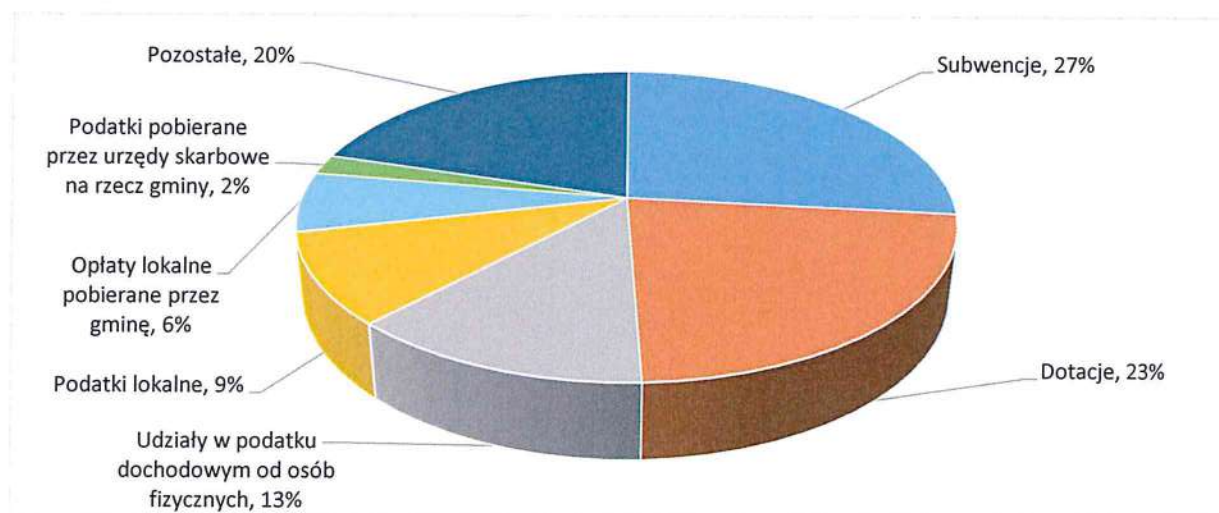
1. DOCHODY I WYDATKI⁹

Gmina Dłutów w 2023 roku realizowała budżet, w którym zaplanowane zostały dochody w wysokości 33 123 712,96 zł a wydatki w kwocie 38 904 412,96 zł. Plany te zostały wykonane odpowiednio: plan dochodów w wysokości 98,95% a plan wydatków w 97,54%. Wydatki poniesione na zadania inwestycyjne stanowiły w budżecie kwotę 11 781 584,18 zł, co stanowiło 31,05% zrealizowanych wydatków ogółem.

W ubiegłym roku Gmina Dłutów, zgodnie z harmonogramem dokonywała na bieżąco spłat zaciągniętych wcześniej zobowiązań i spłaciła łącznie 708 000,00 zł. W 2023 roku nie zaciągano kredytów i pożyczek. Na dzień 31 grudnia 2023 roku Gmina Dłutów posiadała zobowiązania z tytułu zaciągniętych wcześniej kredytów i pożyczek w wysokości 1 739 500,00 zł. Terminy spłaty tych zobowiązań przypadają na lata 2024-2026. Na koniec 2023 roku Gmina nie posiadała zobowiązań wymagalnych.

Strukturę dochodów i wydatków wykonanych w 2023 roku przedstawiają poniższe grafiki:

Rysunek 3: Struktura dochodów budżetowych w 2023 roku



⁹ Źródło danych: opracowanie własne na podstawie sprawozdania z wykonania budżetu Gminy Dłutów za 2023 rok.